





Catalina Spas™

the art of relaxation



COLLECTION CATALINA SPAS ET SPAS DE NAGE 2011-2012



Experience the future of spas...

L'ergonomie Catalina spas

Depuis plus de 40 ans nous réinventons l'art du spa chaque jour. Depuis des décennies nous écoutons nos clients. Notre culture de l'amélioration permanente nous permet aujourd'hui de vous proposer des spas toujours plus performants et mieux équipés. Le nombre très limité de nos options nous permet de vous proposer en série sur la quasi totalité de nos spas un système de son intégral, un système d'éclairage sub-aquatique multicolore à LED programmable ainsi que des systèmes audiovisuels intégrés. Ceci nous place dans le peloton de tête des cinq premiers fabricants mondiaux de spas haut de gamme les plus réputés dans le confort, la qualité d'exécution, la qualité de massage et les équipements. Le spa du futur existe déjà découvrez le...

Améliorer la vie.

Quoi de meilleur que de se plonger après une longue journée de travail dans la douce tiédeur d'un spa Catalina.

Oubliez votre routine quotidienne et vous en retirerez bientôt un bénéfice pour toute votre vie. Ces périodes de relaxation profonde vous aideront à mieux faire face au stress et aux agressions du monde moderne, à faciliter la prise de décisions et à vous sentir mieux physiquement et mentalement.

Un spa en chaque saison.

Hiver ou été, quel que soit le temps, votre spa Catalina deviendra un lieu unique, bientôt nécessaire à votre équilibre et à votre quiétude. Votre spa Catalina est avant tout un spa d'extérieur et vous découvrirez certainement autrement les rigueurs de l'hiver plongé dans une eau à 37° sous la neige. La technologie d'isolation employée ainsi que la qualité de fabrication permet aux spas Catalina de fonctionner dans les conditions les plus extrêmes de -40° à +40° quelle que soit votre latitude, dans une ambiance son et lumière inédite.

Réparer le corps et l'esprit.

Hydrothérapie, musique, lumière, eau chaude : cette combinaison bénéfique vous entrainera dans un état second de bien-être. Les bienfaits de l'eau chaude et des massages sur le corps sont connus depuis des siècles, mais saviez-vous que le spa a également une action bénéfique sur les entorses et les muscles, et que même les problèmes chroniques tels que les rhumatismes, l'arthrite ou le diabète peuvent être atténués par l'action bienfaisante du spa.

Des jets de massage uniques, modulaires et contrôlables.

La conception modulaire de nos buses de massage permet de disposer d'une buse spécifique à gros débit à un endroit donné du corps pour atténuer les tensions ou stimuler vos sens. Orienté sur les points de pression employés en réflexologie et en acupuncture, notre système Flexiflo™ et nos nouvelles buses de thérapie peuvent fournir un massage contrôlable et personnalisé, apaisant ou pénétrant. Ce type de massage stimule le système immunitaire, détoxifie le corps et améliore la circulation du sang. Ainsi si vous avez besoin d'apaisement ou de stimulation, adoucissez ou renforcez l'écoulement en tournant chaque buse individuellement.

Economiser l'énergie, préserver son environnement.

Faites un geste pour la planète en économisant l'énergie, Chaque spa CATALINA est conçu pour une utilisation performante au moindre coût. En vous équipant d'un de nos spas vous réaliserez un véritable investissement qui vous fera économiser jusqu'à 3 fois plus d'énergie qu'un spa non isolé et non conçu suivant le procédé Altra Bond™. Tous les composants utilisés nous permettent de vous garantir un spa répondant au label:



De droite à gauche : cluster jet, mini roto, twin roto, directionnel jet et turbo-jet éclairé



L'équipement et la conception

SYSTEME AUDIO MB QUART

Luxe suprême, certains de nos spas sont équipés en série d'un système Hi-Fi issu de l'ingénierie allemande. MB Quart équipements marins, fondée il y a plus de 50 ans à Obrigheim, en Allemagne, a intégré une haute clarté acoustique, dans un système facile à utiliser qui résiste à l'eau et aux températures extrêmes. Soumis à des tests rigoureux, ce système vous assurera des années de satisfaction.



CATALINA SPAS PREMIUM CD SYSTEM™

En série, tous les modèles CD sont équipés d'un système audio Kenwood haut de gamme, auquel il est possible d'ajouter un caisson de basse supplémentaire.



Qualité de l'eau et filtration.

La filtration de l'eau de votre spa Catalina est assurée par une pompe spéciale bi-vitesse assurant les cycles en vitesse 1. Les avantages de ce choix sont multiples : pas de pompe inutile, diffusion de l'eau filtrée sur 1/4 des buses du spa au fond et sur les cotés permettant à toutes les impuretés de remonter en surface et d'être absorbées par les filtres. Sur tous nos spas, les cycles de filtration sont programmables sans limites et trois modes préprogrammés sont accessibles sur le panneau de commande principal. Les filtres utilisés possèdent une grande surface de contact et une finesse importante. Le skimmer permet de nettoyer la surface de l'eau de ses impuretés.

Isolation Thermo-pane.

Catalina Spas Thermo-pane emprisonne l'air entre deux couches d'isolants, garantissant une isolation super efficace et une protection de tous les éléments internes du spa.

Altra Bond™ – Système de construction.

Catalina Spas utilise le concept Altra Bond, un système de conception de châssis monobloc en bois marine étuvé recouvert d'un vinyl ester isolé à la mousse polyuréthane. Ce châssis indestructible résiste de -40 à + 40°.



Votre spa est équipé en série d'un Générateur d'ozone à semi-conducteur à décharge CORONA permettant d'injecter dans votre spa de l'ozone en quantité avec une faible consommation énergétique. L'injection de l'ozone est de type MAZZEI pour une dissolution maximum de celle-ci dans l'eau. Les matières organiques sont oxydées, permettant ainsi de renforcer la destruction des bactéries en diminuant l'usage des produits de traitement de 60 %. Ce procédé est 100 % Biodégradable.



PREMIUM 210

Dimensions : 2057 x 1524 x 838 mm

Capacité : 980 L

Jets : 20 jets inox

Puissance nécessaire : 220V / 20A

Pompes : 1 pompe Waterway 2,5 CV bi-vitesse

Surpresseur d'air réchauffé (Flexi-Flow System) En Option

Chauffage : réchauffeur Balboa 3 KW

Filtration : skimmer avec filtre haute densité

Traitement : ozonateur à débit contrôlé (Corona / Mazzei)

Coque : acrylique renforcé

Couche de protection de surface

Isolation thermopane

Divers : Système de commandes Balboa

Chromothérapie intégrée 1 spot LED (16 LEDS+accès light+cascade éclairée en option)

Aromathérapie

Cascade d'eau Inox

1 repose-tête

3 boutons de réglage du mélange air-eau (Venturi)

Couverture isothermique rigide incluse



Options :

- Générateur d'air réchauffé
- Ligne d'eau éclairée

**900w
Heated**

Turbo Air*

16 LEDS

Led light*



Seats



Lounger



Capacity



S/Steel jets



Electrical



Filter size



Heater

PREMIUM 310

PREMIUM 310 CD



Dimensions : 1930 x 1930 x 880 mm

Capacité : 1090 L

Jets : 28 jets inox

Puissance nécessaire : 220V / 20A

Pompes : 1 pompe Waterway 2,5 CV bi-vitesse

1 surpresseur d'air réchauffé (Flexi-Flow System) En option

Chauffage : réchauffeur Balboa 3 KW

Filtration : skimmer avec filtre haute densité

Traitement : ozonateur à débit contrôlé
(Corona / Mazzei)

Coque : acrylique renforcé

Couche de protection de surface

Isolation thermocouche thermopane

Divers : Système de commandes Balboa

Chromothérapie intégrée 1 spot LED (16 LEDS+accès
light+cascade éclairée en option)

Aromathérapie

Cascade d'eau Inox

Système audio Catalina Premium sur modèle 300 CD
(lecteur CD/MP3 - interface iPod - 2 enceintes
intégrées)

2 repose-tête

5 boutons de réglage

Couverture isothermique rigide

Options :

- Générateur d'air réchauffé
- Ligne d'eau éclairée
- Système audio premium

KENWOOD
Linen Air Filter

**900w
Heated**

Turbo Air*

16 LEDS

Led light*



Seats



Lounger



Capacity



S/Steel jets



CD System*



Electrical



Filter size



Heater

MMX 5

Dimensions : 2130 x 2130 x 940 mm

Capacité : 1360 L

Jets : 55 jets inox

Puissance nécessaire : 220V / 30A

Pompes : 1 pompe Waterway 2,5 CV bi-vitesse

1 pompe Waterway 3 CV .

1 surpresseur d'air réchauffé 900 w (Flexi-Flow System)

Chauffage : réchauffeur Balboa 3 KW

Filtration : skimmer avec filtre haute densité

Traitement : ozonateur à débit contrôlé (Corona / Mazzei)

Coque : acrylique renforcé

Couche de protection de surface

Isolation thermocouche thermopane

Divers : Système de commande Balboa

Système audio (lecteur CD/MP3 - interface iPod

2 enceintes intégrées.

Chromothérapie intégrée spot LED+16 LEDS sur la ligne d'eau+accès light extérieure

Aromathérapie

3 fontaines d'eau éclairées

3 repose-tête

4 boutons de réglage venturi

Couverture isothermique rigide



KENWOOD
SPECIALIZED HOT TUBS



Seats



Lounger



Capacity



S/Steel jets



CD System*



Electrical



Filter size



Heater




Turbo Air**

MMX 6



Dimensions : 2130 x 2130 x 1040 mm
 Capacité : 1360 L
 Jets : 52 jets inox
 Pompes : 1 pompe de massage Waterway 2,5 CV bi-vitesse
 1 pompe de massage Waterway 3 CV
 1 pompe Blower (900 W) surpresseur d'air réchauffé (Flexi-Flow System)
 Chauffage : réchauffeur 3 KW
 Filtration : skimmer avec filtre haute densité
 Traitement : ozonateur à débit contrôlé (Corona / Mazzei)
 Coque : acrylique renforcé
 Couche de protection de surface
 Isolation thermocouche thermopane
 Divers : Système de commande Balboa
 Système audio Catalina Premium CD (lecteur CD/MP3 - interface iPod)
 2 enceintes escamotables (4 en option)
 Chromothérapie intégrée spot LED+16 LEDS sur la ligne d'eau+buses éclairées+accès light extérieure
 1 cascade d'eau éclairée
 Aromathérapie
 3 repose-tête
 4 boutons de réglage du mélange air-eau (Venturi)
 Couverture isothermique rigide



KENWOOD
 L'extérieur pour l'extérieur



Seats



Lounger



Capacity



S/Steel jets



CD System



Electrical



Filter size



Heater



Turbo Air*

MMX 7

Dimensions : 2134 x 2134 x 1070 mm

Capacité : 1514 L

Jets : 46 jets inox

Puissance nécessaire : 220V / 30A

Pompes : 1 pompe Waterway 2,5 CV bi-vitesse

1 pompe Waterway 3,0 CV

1 surpresseur d'air réchauffé (Flexi-Flow System)

Chauffage : réchauffeur Balboa 3 KW

Filtration : skimmer avec filtre haute densité

Traitement : ozonateur à débit contrôlé
(Corona / Mazzei)

Coque : acrylique renforcé

Couche de protection de surface

Isolation thermocouche thermopane

Divers : Système de commande Balboa

Chromothérapie intégrée spot +16 LEDS sur la ligne
d'eau+buses éclairées +accès light extérieure

Aromathérapie

Cascade d'eau éclairée

Système audio Kenwood (lecteur CD/MP3 - interface
iPod - 4 enceintes intégrées)

3 repose-tête

6 boutons de réglage

Couverture isothermique rigide



KENWOOD
LISTEN TO THE MUSIC



Seats



Loungers



Capacity



S/Steel jets



CD System



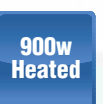
Electrical



Filter size



Heater



Turbo Air

MMX 8



Dimensions : 2210 x 2210 x 1092 mm

Jets : 71 jets inox

Puissance nécessaire : 220V / 30A

Pompes : 1 pompe Waterway 2,5 CV bi-vitesse

1 pompe Waterway 3,0 CV

1 surpresseur d'air réchauffé (Flexi-Flow System)

Chauffage : réchauffeur Balboa 3 KW

Filtration : skimmer avec 2 filtres haute densité

Traitement : ozonateur à débit contrôlé
(Corona / Mazzei)

Coque : acrylique renforcé

Couche de protection de surface

Isolation thermopane

Divers : Panneau de commande Balboa

Système audio Kenwood (lecteur CD/MP3 - interface
iPod - 4 enceintes intégrées)

Chromothérapie intégrée spot LED+16 LEDS sur la
ligne d'eau+accès light extérieure

Cascade d'eau éclairée

Aromathérapie

2 repose-tête

7 boutons de réglage du mélange air-eau (Venturi)

Couverture isothermique rigide




KENWOOD
Listen to the water



Seats



Lounger



Capacity



S/Steel jets



CD System



Electrical



Filter size



Heater



Turbo Air

MMX 9

Dimensions : 2210 x 2210 x 1092 mm

Jets : 71 jets inox

Puissance nécessaire : 220V / 30A

Pompes : 1 pompe Waterway 2,5 CV bi-vitesse

1 pompe Waterway 3,0 CV

1 surpresseur d'air réchauffé (Flexi-Flow System)

Chauffage : réchauffeur Balboa 3 KW

Filtration : skimmer avec 2 filtres haute densité

Traitement : ozonateur à débit contrôlé
(Corona / Mazzei)

Coque : acrylique renforcé

couche de protection de surface

Isolation thermopane

Divers : Panneau de commande Balboa

Système audio Kenwood (lecteur CD/MP3 - interface
iPod - 4 enceintes intégrées)

Chromothérapie intégrée spot LED+ 16 LEDS sur la
ligne d'eau + accès light extérieure

Cascade d'eau éclairée

Aromathérapie

3 repose-tête

7 boutons de réglage du mélange air-eau (Venturi)

Couverture isothermique rigide



KENWOOD
Listen to the future



Seats



Capacity



S/Steel jets



CD System



Electrical



Filter size



Heater




Turbo Air

MMX 1 X



Dimensions : 2134 x 2134 x 940 mm
 Capacité : 1360 L
 Puissance : 220V / 30A
 Jets : 56 jets inox
 Pompes : 1 pompe Waterway 2,5 CV bi-vitesse
 1 pompe Waterway 3,0 CV
 1 surpresseur d'air réchauffé (Flexi-Flow System)
 Chauffage : réchauffeur Balboa 3 KW
 Filtration : skimmer avec filtre haute densité
 Traitement : ozonateur à débit contrôlé (Corona / Mazzei)
 Coque : acrylique renforcé
 Couche de protection de surface
 Isolation thermocouche thermopane
 Divers : système de commande Balboa
 chromothérapie intégrée 5 spots de fond+16 LEDS
 Lights sur la ligne d'eau+buses éclairées+accès light extérieure
 Aromathérapie
 6 Fontaines d'eau éclairées
 Système audio Kenwood avec interface iPod
 2 enceintes escamotables éclairées
 3 repose-tête
 8 boutons de réglage
 Couverture isothermique rigide



KENWOOD
 L'audio pour l'extérieur



Seats



Lounger



Capacity



S/Steel jets




CD System



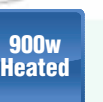
Electrical



Filter size



Heater



Turbo Air

MMX 26000

Dimensions : 2340 x 2340 x 1000 mm

Capacité : 1660 L

Puissance : 220V / 32A

Jets : 72 jets inox

Pompes : 1 pompe Waterway 2,5 CV bi-vitesse

2 pompes Waterway 3,0 CV

1 surpresseur d'air réchauffé (Flexi-Flow System)

Chauffage : réchauffeur Balboa 3 KW

Filtration : skimmer avec filtre haute densité

Traitement : ozonateur à débit contrôlé
(Corona / Mazzei)

Coque : acrylique renforcé

couche de protection de surface

Isolation thermocouche thermopane

Divers : système de commande Balboa

chromothérapie intégrée Spot+16 LEDS Lights sur la
ligne d'eau+buses éclairées+accès light extérieure

Aromathérapie

fontaine d'eau éclairée

Système audio numérique pour iPod (IPOD non fourni)

4 enceintes intégrées

3 repose-tête

7 boutons de réglage du mélange air-eau (Venturi)

Couverture isothermique rigide



KENWOOD
ESTABLISHED 1971



Seats



Lounger



Capacity



S/Steel jets



CD System



Electrical



Filter size



Heater




Turbo Air

MMX 22000












Dimensions : 2360 x 2360 x 1020 mm
 Capacité : 1665 L
 Puissance : 220V / 32A
 Jets : 72 jets inox
 Pompes : 1 pompe Waterway 2,5 CV bi-vitesse
 2 pompes Waterway 3,0 CV
 1 surpresseur d'air réchauffé (Flexi-Flow System)
 Chauffage : réchauffeur Balboa 3 KW
 Filtration : skimmer avec filtre haute densité
 Traitement : ozonateur à débit contrôlé (Corona / Mazzei)
 Coque : acrylique renforcé
 Couche de protection de surface
 Isolation thermocouche thermopane
 Divers : système de commande Balboa
 chromothérapie intégrée spot +16 LEDS sur la ligne d'eau+buses éclairées+accès light extérieure aromathérapie
 Fontaine d'eau éclairée
 Système audio Kenwood avec interface iPod
 2 enceintes escamotables
 Panneau de commande Kenwood complémentaire
 3 repose-tête
 7 boutons de réglage
 Couverture isothermique rigide



KENWOOD
AUDIO SYSTEM












 4	 2	 1665	 72		 32A	 100 sq ft	 3kW	 900w Heated
Seats	Lounger	Capacity	Jets	CD System	Electrical	Filter size	Heater	Turbo Air

MMX 23000

Dimensions : 2340 x 2340 x 1030 mm
 Capacité : 1590 L
 Puissance : 220V / 32A
 Jets : 88 jets inox
 Pompes : 1 pompe Waterway 2,5 CV bi-vitesse
 2 pompe Waterway 3,0 CV
 1 surpresseur d'air réchauffé (Flexi-Flow System)
 Chauffage : réchauffeur Balboa 3 KW
 Filtration : skimmer avec filtre haute densité
 Traitement : ozonateur à débit contrôlé (Corona / Mazzei)
 Coque : acrylique renforcé
 couche de protection de surface
 Isolation thermocouche thermopane
 Divers : système de commande Balboa
 Chromothérapie intégrée spot LED+16 LEDS sur la ligne d'eau+buses éclairées+accès light extérieure
 Aromathérapie
 Fontaine d'eau éclairée
 Système audio Kenwood avec interface iPod
 2 enceintes escamotables
 4 repose-tête
 18 boutons de réglage
 Couverture isothermique rigide




KENWOOD
Music in the tub

 5	 2	 1590 L	 88		 32A	 100 sq ft	 3kW	 900w Heated
Seats	Lounger	Capacity	S/Steel jets	DVD System	Electrical	Filter size	Heater	Turbo Air

MMX 26 DVD



Dimensions : 2273 x 2300 x 1041 mm
 Puissance : 220V / 32A
 Jets : 46 jets inox
 Pompes : 1 pompe Waterway 2,5 CV bi-vitesse
 2 pompes Waterway 3,0 CV
 1 surpresseur d'air réchauffé (Flexi-Flow System)
 Chauffage : réchauffeur Balboa 3 KW
 Filtration : skimmer avec filtre haute densité
 Traitement : ozonateur à débit contrôlé (Corona / Mazzei)
 Coque : acrylique renforcé
 Couche de protection de surface
 Isolation thermopane
 Audio/Video : système audio / video Jensen
 2 enceintes escamotables
 Caisson de basse (en option)
 Écran LCD étanche 66 cm (26") escamotable à commande électrique
 Télécommande étanche BALBOA Dolphin
 Divers : système de commande Balboa
 Chromothérapie intégrée spot LED+16 LEDS sur la ligne d'eau+buses éclairées+accès light extérieure
 Aromathérapie
 Cascade d'eau éclairée
 3 repose-tête
 8 boutons de réglage
 Couverture isothermique rigide



KENWOOD
L'ESSENCE DU BIEN-ÊTRE



Seats



Lounger



Capacity



S/Steel jets



DVD System



Electrical



Filter size



Heater



Turbo Air

PREMIUM 100



Dimensions : 1968 x 915 mm

Capacité : 852 L

Puissance : 220V / 25A

Jets : 23 jets inox

Pompes : 1 pompe Waterway 4 CV bi-vitesse

1 surpresseur d'air réchauffé (Flexi-Flow System)

Chauffage : réchauffeur Balboa 3 KW

Filtration : skimmer avec filtre haute densité

Traitement : ozonateur à débit contrôlé
(Corona / Mazzei)

Coque : acrylique renforcée

Couche de protection de surface

Isolation thermocouche thermopane

Divers : système de commandes Balboa

Chromothérapie intégrée (LED Lighting System)

Aromathérapie

Fontaine d'eau inox

1 repose-tête

4 boutons de réglage

Couverture isothermique rigide

Options:

-Générateur d'air réchauffé

-Ligne d'eau éclairée



Turbo Air*




Led light*



Seats



Lounger



Capacity




Jets



Electrical



Filter size



Heater



Turbo Air



Dimensions : 3070 x 2260 x 1065 mm

Capacité : 2268 L

Puissance : 220V / 32A

Jets : 63 jets inox

Pompes : 1 pompe Waterway 2,5 CV bi-vitesse

2 pompes Waterway 3,0 CV

1 surpresseur d'air réchauffé (Flexi-Flow System)

Chauffage : réchauffeur Balboa 3 KW

Filtration : skimmer avec filtre haute densité

Traitement : ozonateur à débit contrôlé
(Corona / Mazzei)

Coque : acrylique renforcé

Couche de protection de surface

Isolation thermocouche thermopane

Divers : système de commande Balboa

Chromothérapie intégrée spot LED+16 LEDS sur la
ligne d'eau+buses éclairées+accès light extérieure

Aromathérapie

Fontaine d'eau éclairée

Système audio Kenwood avec interface iPod

4 enceintes escamotables

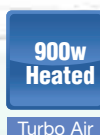


4 repose-tête

17 boutons de réglage du mélange air-eau (Venturi)

Couverture isothermique rigide



KENWOOD
Listen to the music



LE SPA DE NAGE BY ... CATALINA SPAS

A man is seen from behind, relaxing in a large, white, rectangular swim spa. The spa is situated on a wooden deck with a railing. In the background, there is a dense green forest and a body of water under a clear blue sky. A wooden building is partially visible on the right side of the frame.

Parce que nous fabriquons des spas depuis 40 ans, personne mieux que Catalina spas ne possède autant d'expérience dans la conception et la construction de spas de nage.

Depuis toutes ces années, nous avons mis en application notre savoir-faire pour créer des spas de nage offrant toutes les garanties d'une nage de qualité et d'une détente optimale. Ergonomiques et performants, nos swimspas vous permettrons de vous adonner aux joies de la nage, de l'aquagym ou de profiter de la détente qu'offre la présence de places thérapeutiques.

Nos spas de nage s'adaptent à toutes les utilisations grâce à leurs buses réglables, vous garantissant confort et performance.

FITNESS RELAXATION NAGE

FITNESS

Offrez à votre corps divers exercices de résistance, d'aquagym ou de natation. Le design et la conception des spas de nage Catalina s'adapteront à votre utilisation et votre morphologie à travers les réglages de puissance et d'orientation des jets. Les swimspas Catalina vous offriront le choix entre rameur, aquagym, natation ou un simple moment de détente.

THÉRAPIE ET RELAXATION

Catalina Swimspas fournit le meilleur de l'hydrothérapie. Après une séance d'entraînement dans la partie nage contre les turbo buses, relaxez-vous et débarrassez-vous du stress et des douleurs. Le système Flex-Flo de Catalina vous permet de créer votre massage personnalisé en ajustant l'injection d'air ou en actionnant le ou les surpresseurs d'air réchauffé provoquant un intense bouillonnement à travers l'ensemble des jets.

LE SYSTÈME ELITEFLO

La disposition unique des turbos buses et des buses latérales a été étudiée pour vous maintenir à l'horizontal. Celles-ci sont réglables au niveau de la puissance et de l'orientation pour s'adapter au mieux à votre niveau de nage et vous garantir confort et équilibre.

UN SPA POUR TOUS

Les Swimspas sont spécialement conçus pour faire profiter toute la famille d'un ensemble d'activités. Ils vous fourniront tous les avantages d'une piscine pour une nage exceptionnelle ainsi que ceux d'un spa pour la relaxation et la thérapie. La température des zones est réglable indépendamment.

**Loisir, bien-être, performances,
la gamme de spas Catalina
Spas vous plonge dans un
nouvel univers depuis plus de
40 ans**

BENEFICES

INSTALLATION

Installation en une journée! L'ensemble est complètement auto porteur et sera déposé d'un bloc avec une grue. Vous n'aurez à prévoir qu'une dalle de béton ou une surface plane tassée, une alimentation électrique et un tuyau d'arrosage.

ECONOMIES D'ENERGIES

L'ensemble est isolé suivant la technique thermo-pane et permet d'utiliser le spa de -40° à + 50°. Le spa de nage est livré avec une couverture isothermique en deux parties. Le coût de fonctionnement est très inférieur à une piscine chauffée grâce à une isolation performante et aux deux réchauffeurs pilotés.

BIENFAITS AU QUOTIDIEN

Véritable moment de détente et d'action en toutes saisons pour toute la famille. Ses actions bienfaites sur les entorses, les muscles et tous les problèmes chroniques tels que les rhumatismes, l'arthrite ou le diabète ne sont plus à démontrer.

INVESTISSEMENT

Moins cher que d'installer une piscine et un spa. Vous déménagez, emportez le avec vous...nous saurons le déplacer et le réinstaller.

GARANTIES

Profitez d'une des meilleures garanties du marché.

10 ans sur la structure.

10 ans sur l'équipement.

10 ans sur la surface et la coque.

10 ans sur la plomberie.

SWIMSPA 14



COULEURS DE COQUE EN SÉRIE



Sterling Silver



Cameo

COULEURS HABILLAGE BOIS EN SÉRIE



Mahogany



Walnut




Mocha

CARACTERISTIQUES

Dimensions : 4267 x 2311 x 1320 mm
Poids à vide : 1 030 kg
Puissance : 220V / 50A ou triphasé
Pompes : 1 x 2,5 CV bivitesse ; 3 x 3 CV
Jets : 4 jets inox de pieds, 3 turbo-jets de nage à contre-courant, 20 jets de massage
Générateur d'air réchauffé 900 w
Filtration 24/24 h programmable + skimmer avec 2 filtres haute densité
Traitement eau par ozonateur à débit contrôlé Corona / Mazzei
Coque : acrylique renforcé 10 mm
Couche de protection de surface
Isolation thermocouche Thermo-Pane sur la coque et l'entourage

EQUIPEMENTS

Panneau de commande programmable et panneau auxiliaire.
Aromathérapie.
2 fontaines inox .
1 spot LED multicolore et 24 Led-lights
8 boutons de réglage Venturi
Barre de nage et kit d'exercices inclus
Couverture isothermique rigide avec clé

 3	 0	 6600 L	 24	 i-Pod MP3	 50A	 120 sq ft	 3kW	 900w Heated
Seats	Lounger	Capacity	S/Steel jets	CD System	Electrical	Filter size	Heater	Turbo Air

EN OPTION

SWIMSPA 12



COULEURS DE COQUE EN SÉRIE



Sterling Silver



Cameo

COULEURS HABILLAGE BOIS EN SÉRIE



Mahogany



Walnut












Mocha

CARACTERISTIQUES

Dimensions : 3835 x 2286 x 1320mm
Poids à vide : 950 kg
Puissance : 220V / 50A ou triphasé
Pompes : 1 x 2,5 CV bivitesse ; 3 x 3 CV
Jets : 4 jets de pieds, 3 turbo-jets de nage à contre-courant, 20 jets de massage
Générateur d'air réchauffé 900 w
Filtration 24/24 h programmable + skimmer avec 2 filtres haute densité
Traitement eau par ozonateur à débit contrôlé Corona / Mazzei
Coque : acrylique renforcée 10 mm
Couche de protection de surface
Isolation thermocouche Thermo-Pane sur la coque et l'entourage

EQUIPEMENTS

Panneau de commande programmable et panneau auxiliaire.
Aromathérapie.
1 spot LED multicolore et 24 Leds-lights
7 boutons de réglage Venturi
Barre de nage et kit d'exercices inclus
Couverture isothermique rigide en deux parties avec clé de sécurité

 3	 0	 6060 L	 24	 i-Pod MP3	 50A	 120 sq ft	 3kW	 900w Heated
Seats	Lounger	Capacity	S/Steel jets	CD System	Electrical	Filter size	Heater	Turbo Air

EN OPTION

SWIMSPA COMBI 18/3

CARACTERISTIQUES

Dimensions : 5400 x 1320 mm
Poids à vide : 1 550 kg
Puissance : 220V / 70A ou triphasé 380v
Pompes : 2 x 2,5 CV bivitesse + 3 x 3 CV
2 générateurs d'air réchauffé
Traitement : ozonateur à débit contrôlé
Coque : acrylique renforcé 10 mm
Couche de protection de surface
Isolation thermocouche Thermo-Pane
2 zones de chauffe indépendantes

PARTIE SPA

1 place allongée, 2 places assises
37 jets techniques
Filtration : skimmer avec 1 filtre haute densité
50 sq/ft
Panneau de commande indépendant
5 réglages Air/Eau
2 fontaines en col de cygne éclairées

PARTIE NAGE

Filtration : skimmer avec 2 filtres haute densité
100 sq/ft
3 turbo-jets
12 jets et jets latéraux de stabilisation
8 fontaines en col de cygne éclairées
6 réglages Air/Eau
Barre de nage
3 places assises équipées de jets techniques
Panneau de commande principal et auxiliaire

EQUIPEMENTS

Couverture isothermique rigide en 4 volets
2 spots LED multicolores
36 Led-lights
Aromathérapie
Barre de nage et kit d'exercices inclus



COULEURS DE COQUE EN SÉRIE



Sterling Silver



Cameo

COULEURS HABILLAGE BOIS EN SÉRIE



Mahogany



Walnut




Mocha




Seats



Lounger



Capacity



S/Steel jets



CD System



Electrical



Filter size



Heater



Turbo Air

EN OPTION

SWIMSPA COMBI 18/5

CARACTERISTIQUES

Dimensions : 5400 x 2300 x 1320 mm
Poids à vide : 1 550 kg
Puissance : 220V / 70A ou triphasé 380v
Pompes : 2 x 2,5 CV bivitesse + 3 x 3 CV
2 générateurs d'air réchauffé
Traitement : ozonateur à débit contrôlé
Coque : acrylique renforcée 10 mm
Couche de protection de surface
Isolation thermocouche Thermo-Pane
2 zones de chauffe indépendantes

PARTIE SPA

4 places assises
22 jets techniques
Filtration : skimmer avec 2 filtres haute densité
100 sq/ft
Panneau de commande indépendant
5 réglages Air/Eau
2 fontaines en col de cygne éclairées

PARTIE NAGE

Filtration : skimmer avec 2 filtres haute densité
100 sq/ft
3 turbo-jets
30 jets et jets latéraux de stabilisation
8 fontaines en col de cygne éclairées
6 réglages Air/Eau
Barre de nage
3 places assises équipées de jets techniques
Panneau de commande principal et auxiliaire

EQUIPEMENTS

Couverture isothermique rigide en 4 volets
2 spots LED multicolores
36 Led-lights
Aromathérapie
Barre de nage et kit d'exercices inclus

COULEURS DE COQUE EN SÉRIE



Sterling Silver




Cameo


COULEURS HABILLAGE BOIS EN SÉRIE



Mahogany



Walnut




Mocha



Seats



Lounger



Capacity



S/Steel jets



CD System



Electrical



Filter size



Heater



Turbo Air

EN OPTION



SWIMSPA 16

CARACTERISTIQUES

Dimensions : 4877 x 2286 x 1320 mm
Poids à vide : 1 424 kg
Puissance : 220V / 55A ou Triphasé
Pompes : 1 x 2,5 CV bivitesse ; 3 x 3 CV
Jets : 29 jets de massage inox, 3 Turbo-jets de nage à contre-courant, 6 jets latéraux pour le maintien du nageur
Générateur d'air réchauffé 900 w
Filtration 24/24 h programmable + skimmer avec 2 filtres haute densité
Traitement eau par ozonateur à débit contrôlé Corona / Mazzei
Coque : acrylique renforcé 10 mm
Couche de protection de surface
Isolation thermocouche Thermo-Pane sur la coque et l'entourage

EQUIPEMENTS

Panneau de commande programmable et panneau auxiliaire.
Aromathérapie.
2 fontaines éclairées .
2 repose-têtes.
2 spot leds multicolore et 24 Led-lights
10 boutons de réglage Venturi
Barre de nage
Couverture isothermique rigide avec clé
Kit d'exercice de nage inclus
Cloison amovible incluse



COULEURS DE COQUE EN SÉRIE



Cameo



Caribbean Blue



Sahara

COULEURS HABILLAGE BOIS EN SÉRIE



Mahogany



Walnut




Mocha




Seats



Lounger



Capacity



S/Steel jets



CD System



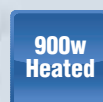
Electrical



Filter size




Heater



Turbo Air

EN OPTION


KIT EXERCICE INCLUS



OPTIONS HABILLAGE PVC



PVC Gray



PVC Mahogany



Des garanties solides...

...pour une complète RELAXATION

GARANTIES PREMIUM ET MMX *

- 10 Ans sur la structure et l'habillage bois
- 10 Ans sur la surface de la coque
- 10 Ans sur l'électronique
- 10 Ans sur la plomberie

GARANTIES SPAS DE NAGE *

- 10 Ans sur la structure et l'habillage bois
- 10 Ans sur la surface de la coque
- 10 Ans sur l'électronique
- 10 Ans sur la plomberie

Catalina Spas Service client et pièces de rechange :

Avec plus de 500 points de vente dans le monde Catalina Spas™ vous assurera une qualité de service et une garantie internationale.

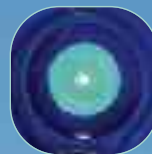
Depuis 40 ans nous assurons la fourniture de toutes les pièces de rechange. Tous nos équipements proviennent des plus grands fabricants américains de sous-ensembles pour spas.

L'ensemble de nos filiales possède un stock important de pièces de rechange et chaque revendeur est formé et assisté par des techniciens experts Catalina Spas.



*Voir conditions Catalina Spas

Quand l'imaginaire...



...devient réalité

Choisissez votre combinaison

de COULEURS


4 COULEURS EN SÉRIE



Silver marble



Sahara



Blue grass



Aquamarine

8 COULEURS EN OPTION




Cameo




Silk




Mocha




White opal




Blue topaz



Oyster pearl




Midnight opal




Silver perlescent

ENTOURAGE BOIS


Mocha en série - Walnut en série - Mahogany en série - PVC Mahogany et PVC Grey en option




Mocha wood




Walnut wood



Mahogany
wood



PVC
mahogany



PVC
grey



Catalina Spas produits et services

Eurospas



Spas de nage



Spas professionnels



Accessoires



Services et Garantie étendue



La collection Catalina Spas



Catalina Spas™
the art of relaxation

Votre distributeur

Photos non contractuelles Catalina Spas se réserve la possibilité de modifier ce catalogue sans préavis.

www.catalina-spas.fr

E-mail : contact@catalina-spas.fr

